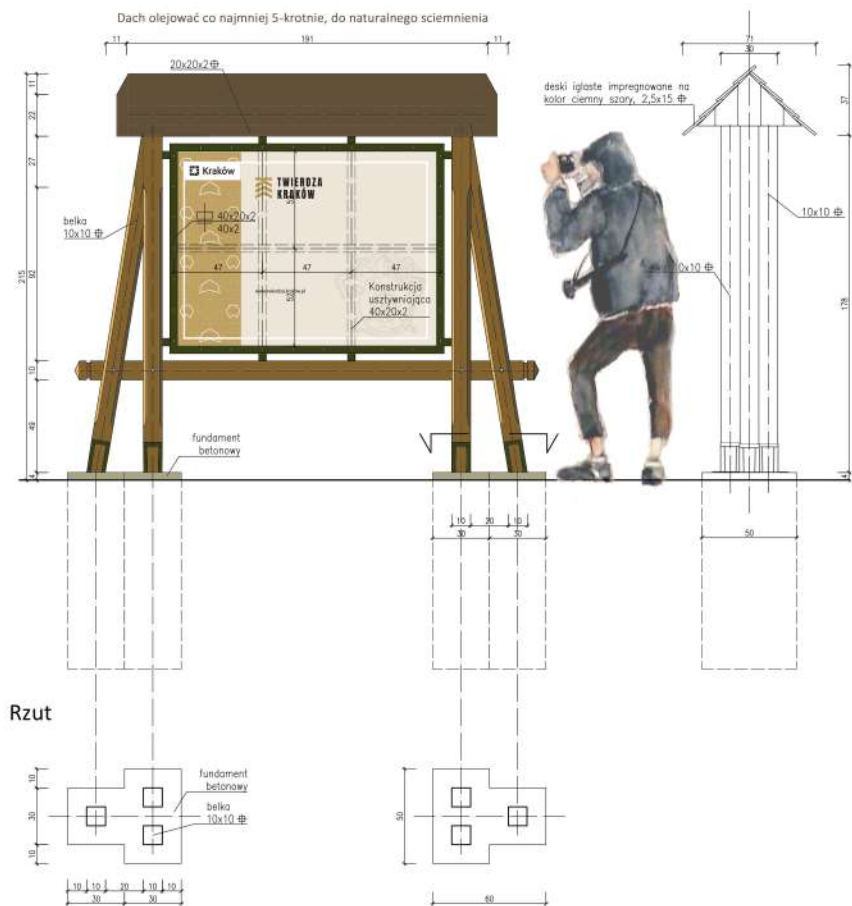
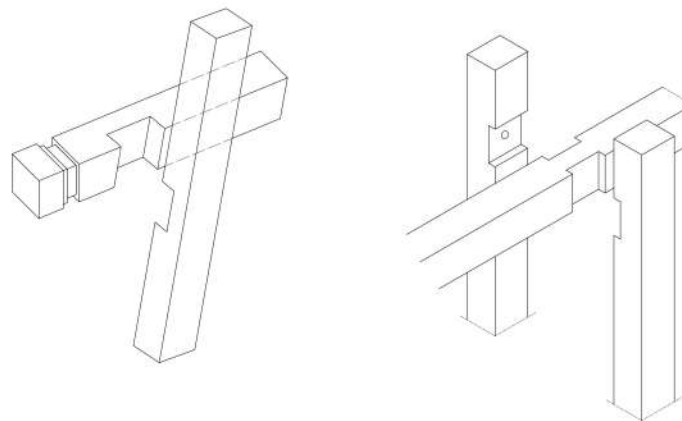


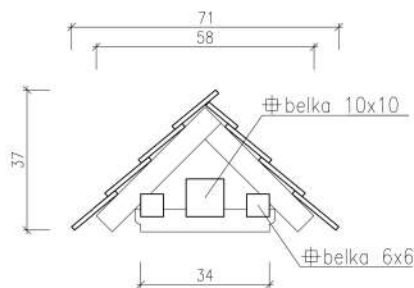
Widok z przodu i z boku



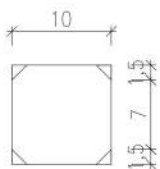
Detale połączeń ciesielskich



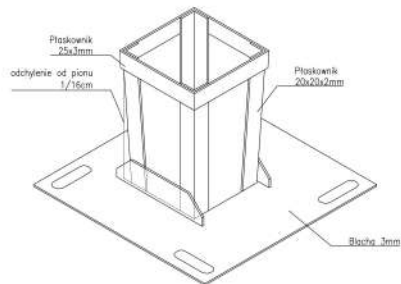
Przekrój przez dach



Przekrój przez frezowaną belkę pionową



Detail mocowania belek



-  Elementy stalowe malowane natryskowo, lakierami epoksydowymi, kolor RAL 6014 "GELBOLIV" połysk
-  Elementy drewniane z wysokogatunkowego drewna iglastego zapuścić trzykrotnie lakieroimpregnatem bezbarwnym, z niewielką domieszką (ok. 5% do każdej warstwy) koloru RAL 8025. Do naturalnego ściemnienia
-  Prawidłowy kolor tła jasny beż
CMYK 0/2/8/4
RGB 244/238/223
-  Prawidłowy kolor rysunku znaku, tzw. "złoto"–beż
CMYK 21/31/71/8
RGB 168/153/71
-  Prawidłowy kształt i kolory Znak Twierdzy Kraków, wg SIW dla Twierdzy
-  Prawidłowy kształt Znak Twierdzy Kraków w kolorze RAL 6014 "GELBOLIV"